

令和8年度消防吏員被服の納入（新規採用者救急服） 仕様書

鳥取県西部広域行政管理組合消防局

総 則

この仕様書は、鳥取県西部広域行政管理組合消防局（以下「当局」という。）において調達する令和8年度消防吏員被服の納入（新規採用者追加分）の仕様について適用する。

1 品名及び数量

品 名	数 量	備 考
救急服上着	64 着	
救急服ズボン	64 本	
冬救急帽	16 個	
夏救急帽	16 個	
救急服用ベルト	16 本	ワンタッチ式

2 仕様

別紙仕様に合致するもの又は同等以上の性能を有するもの。

3 納入期限

令和8年9月10日

4 試作品の提出

落札者は、10日以内に試作見本を提出し、消防局総務課係員の検査を受けること。ただし、消防局長が認める場合には、試作品の提出を行わないことができるものとする。

5 採寸

採寸については、サイズ表による試着ゲージにより、各人の着せ付け採寸を行い、入念にそのサイズを決定するものとする。

ただし、袖丈、ズボンの股下寸法については、サイズ表に示した基準にこだわらず、各人の体型に合わせて仕上げるものとする。

採寸日については、契約後に別添協議する。

6 検査

検査は、外観検査及び分解検査とし、その経費は一切納入者の負担とすること。

7 納品

製品の納入に際しては、1着ごとにプレスした後ビニール袋により包装のうえ、氏名、サイズが容易に確認できるとともに、職員ごと紙袋等に一括にまとめて収納し、所属ごとに分けて納品すること。

8 納品の保証

納入後であっても生地、型式、縫製等に不備又は相違があるときは、速やかに補正し、又は取替えるものとする。

9 注意事項

- (1) 製作に要する費用は、当初の契約額のとおりとする。
- (2) 使用素材は、すべて良質なものを使用するものとし、特に紡績糸は、糸ムラ、織りキズ、ムラなどないもの、また織上りは均正で、織りキズ、糸節、汚れなど欠点のないものを使用しなければならない。
- (3) 縫製について、各部の縫い合せ部はすべて優良で縫いとび、縫い外れ、その他の欠陥がないよう十分配慮し行わなければならない。また仕様書に記載なき事項についても良心的に対処すること。
- (4) 仕様書の内容を納入者の解釈により勝手に変更してはならない。
- (5) この仕様書に疑義を生じたときは、係員の指示を受けなければならない。

1 救急服

仕様については、消防吏員服制基準（昭和42年2月3日消防庁告示第1号）に定めるもののほか、次による。

1. 品名、品番

<上衣> (株) イマジョー製 TX9900VKF

<ズボン> (株) イマジョー製 TX9901SP

2. 形式

区 分	形 式
上衣	スタンドカラーフルジップ式、衿トリミング入り、両胸ファスナー式アウトポケット、左右胸ヨーク切り替え、胸部左ポケット上部マジックテープ式ワッペン（別図1のとおり）、救急救命士のみマジックテープワッペン上部に青色刺繍で「救急救命士」ネーム縫い付け（別図1のとおり）、肩章付き、カフス付きファスナー止め、背ヨーク切り替え、背中切り替え蓄光パイピング挟み込み、両肩部切り替え蓄光パイピング挟み込み、階級章台付き、裾シャツ型、背プリント入り（別図2のとおり）
ズボン	ワンタック、左右脇ポケット、左右両退部ファスナー式切ポケット、蓄光パイピング挟み込み、膝当て付き、左上前ファスナー開き前カン止め、ベルトループ8本（両脇ツインループ）、左右尻ポケット

3. 階級章 裏マジック付アドバンス階級章とする。

4. 材料、生地 ※同等品以上可

区 分	内 容
上衣	ア 混紡率 メタ系アラミド 50% パラ系アラミド 2% 難燃レーヨン 24% 再生ポリエステル 24% イ 色 相 グレー（指定色） ウ 加 工 制菌加工
上衣副生地	ア 混 紡 率 メタ系アラミド 55% 難燃レーヨン 30% 再生ポリエステル 15% イ 色 相 ネイビー（指定色） ウ 使用箇所 背ヨーク、衿トリミング、肩章、カフス裏
ズボン	ア 混紡率 メタ系アラミド 50% パラ系アラミド 2% 難燃レーヨン 24% 再生ポリエステル 24% イ 色 相 グレー（指定色） ウ 加 工 制菌加工

5. 資材

品 名	規 格	使用箇所
芯地	接着芯地	衿、カフス、見返し、玉縁、ポケット口
ファスナー YKK 製	・樹脂製 5.8cm～6.6cm 1.3cm 1.7cm ・金属製／3YG 1.6cm～2.2cm	上衣前合わせ ※サイズにより変更 胸ポケット 袖口、カーゴポケット ズボン前合わせ ※サイズにより変更

面ファスナー <B面/ループ>	2.5 cm×4 cm	階級章台
蓄光パイピング	L FUC 1 2 0 0	肩切り替え、背ヨーク切り替え、ズボン脇
前カン	金属	ズボン帯前合わせ中心
腰裏	4 cm 巾	ズボン腰裏

6. 縫製条件

針数	3 cm 間で地縫いは1 2 針以上、飾り縫いは1 2 針以上、オーバーロックは8 針以上とする。
穴かがり	ネムリ穴とする。
ボタン付け	機械付け、又は手付けとする。手付けは2 本の糸を1 個の穴に3 ～4 回通し根巻きは3 回以上とする。
裁縫	糸調子は上下とも、ツレ・タルミのないようにし、返し針を完全にすること。縫い糸はテトロン糸を使用し、糸始末は丁寧に行うこと。
デザイン	立体構造のものとする。
サイズ	体形に合わせてA 体はスリムに、B 体は若干のゆとりをもったサイズ構成をとること。

7. 縫製要領

(1) 上衣

衿	スタンドカラータイプとし、ファスナーは衿先までとする。 衿巾は中央で8 cm、衿先は巾6 cm とし、副生地にて衿周りを1.2 cm 幅で切り替えをいれる。 裏衿腰部分にステッチを6 本かけ、衿腰より衿端にはジグザグステッチを9 本かける。 衿裏にステッチを7 本かけた半月型の当て布を衿中央下部に縫い付ける。
前合わせ	突合わせとしファスナーのムシを見せないように付け、見返し側も同様とする。 ファスナーは、見返しと挟み縫いしダブルステッチを裾までかけ、下ファスナー止まり位置に閉止めをする。
胸ヨーク	左右前身の胸の辺りで切り替え、上身頃側へステッチをかける。 ※両胸上部のマイクフックを取り外す。
肩章	巾は5 cm (剣先側4 cm) 先三角形型とし周囲にステッチをかける。肩側は袖付け根に挟み、袖側より4 cm 入った位置で縫い止め、その間にクロスステッチをかける。肩章先は縫い止めとする。
胸ポケット	幅1 6 cm、高さ1 6.5 cm の両玉縁ファスナー付きアウトポケットとし、上辺は胸ヨーク切り替えに挟み付けし、周囲はステッチで縫い付ける。 ファスナーは閉じて脇側とし、ポケット口の周囲にステッチをかけ両端は閉止めをする。 左ポケット内側に幅2.5 cm のペン差し口を設ける。 左胸ポケット内の脇側に4 cm×5 cm のペン差し用ループ(2 本用)を付けること。
階級台	右胸上部に2.5 cm×4 cm の面ファスナー (ループ) を取り付ける。
背ヨーク	副生地を使用した1 枚仕立てV 型ヨークとする。背ヨーク、肩章付け辺り位置で切

(蓄光パイピング入り)	り替え、蓄光パイピングを挟み縫いし、ヨーク側にステッチをかける。大きさは中心で21cm（サイズにより変動）とする。 背ヨーク中央に指定デザインをプリントする。 ※詳細は協議の上決定する。
脇身頃 (ベンチレーション式)	脇身頃は裾から脇下まで、脇下から袖口までを続きとし、脇下に重ね布式ベンチレーションホールを設ける。ベンチレーションホールは袖下布を上にして脇下身頃と重ね、上下を離し脇線のみで縫い合わせ、前後身頃側にステッチをかける。
袖	2枚袖としカフ幅6cmとする。袖口に2本タックを取り、ファスナーを付ける。袖下縫いは脇線から続けてインターロック始末、又は地縫いとオーバーロック始末とする。カフ付け内側始末は、折り曲げ、カフ付け側にダブルステッチをかける。袖開きは玉縁ファスナーとし、袖口カフ手前まで水かきを付ける。 立体を持たせる為に袖付け根後部にダーツをとる事とする。 カフ裏は副生地を使用する。
ペン差し	左袖付より8cm下に位置に幅4cm、深さ13cmのペン差しを付ける。
後身頃	後身頃は、ヨークと縫い合わせヨーク側へステッチをかける。
裾	シャツ型とし、三つ折り始末とする。
片布・品質表示	胸ポケット位置の身頃裏面に付ける。
衿吊り・サイズ表示	衿吊りは後中心に挟み付け、サイズ表示は衿吊り横に挟み付ける。

(2) ズボン

前タック	左上前ファスナーあき、左右のウエストにワンタックをとり脇側（外向き）に片倒しをする。
前立て	前立ては芯を入れ、表裏を地縫い返し、見返し裁ち目はオーバーロックをかける。上前側は、3.5cm幅の飾りステッチで押さえ、ファスナーあき止まり位置は小丸にし、門止めをする。上前裏にファスナーを2条縫いで縫い付け、下前側はファスナーを挟み縫いする。
脇ポケット	左右の両脇に斜め切り替えポケットを付ける。ポケット口の長さ15cmとし、口の上下端に門止めをし、口にはステッチをかける。向う布の端は、袋布に縫い合わせ、袋の周囲は袋縫いをする。右ポケットの袋布に小袋を縫い付ける。
カーゴポケット (蓄光パイピング入り)	左右の両脇に上端から29cmの位置に片玉縁付きファスナー付き切ポケットを設ける。 ポケットの幅は16cm、深さ20cmとしファスナーは閉じて後ろ側とする。 向う布の端は、袋布に縫い合わせ、袋の周囲は袋縫いをする。 カーゴポケット口より長さ20cmの蓄光パイピングを挟み縫いする。
後	左右のウエストに各1本のダーツを取り、内側に片倒しをする。後中心の尻縫いは片倒し縫い、裁ち目はオーバーロックをかける。脇線とポケット辺りで切り替え、ウエストベルト付け下から裾まで脇側にステッチをかける。 後身を切り替えた中心側の太腿辺りを斜めに切り替え、裾側へステッチをかける。 ダーツ、後身、内腿切替え部は臀部の突っ張り感を軽減させるために必要とする。
後ポケット	玉縁幅1cm、口の長さ14cmの片玉縁ポケットを左右に付ける。 ポケット口の周囲はステッチをかけ、両端は門止めをする。 向う布の端は、袋布に縫い合わせ、袋の周囲は袋縫いをする。
ウエスマン（腰帯）	幅4cmとし芯を貼り腰裏にマーベルトを取り付ける。前両端は内側に折り曲げステッチで押さえる。ウエスマン前中心は前立てステッチ幅に合わせてステッチをかけてお

	く。 ファスナー上の腰帯幅中央に前かんを付ける。
ベルトループ（8本）	ベルト通しは幅2cm、通し巾5.5cmのループを前タック位置、腰、後中心に縫い付け下端にステッチをかける。 左右脇側は幅2cm、上段通し巾5.5cm、下段通し巾3cmとのツインループとし下端にステッチをかけ下段ループの上下に閉止めをする。
膝当て	生地を2枚重ねし刺子加工を施した長方形の当て布を左右の膝にダブルステッチで縫い止める。
シック	下前の持ち出し布下へ棒シック布を縫い代端に縫い止める。
裾	裾はオーバーロック始末し、すくい縫いとする。
脇縫い	後へ片倒しとし、ステッチをかけ裁ち目はオーバーロック始末とする。
内股縫い	縫い割りし、裁ち目はオーバーロック始末とする。
サイズ表示・品質表示	片布下端に挟む。
片布	脇ポケット袋布に縫着する。
警告ラベル	脇ポケット袋布に縫着する。

8. 寸法表（単位：cm）

（1）上衣

部位 サイズ	着丈	肩幅	胸囲	袖丈	ネック
WS	72	41	92	70.5	36
ASS	72.5	43	96	72.5	38
AS	73	44	100	75	39
AM	75	46	105	78	40
AL	77	48	110	81	41
ALL	79	50	115	84	43
A3L	81	52	120	87	45
BS	73	48	110	75	43
BM	75	50	115	78	45
BL	77	52	120	81	47
LLL	79	54	125	84	49
B3L	81	56	130	87	51

（2）ズボン ※採寸ケージは全て股下75cm

部位 サイズ	ウエスト	渡り幅	裾幅	股下
W61	61	31.5	19	採寸により決定する
W64	64	32.5	19.5	
W67	67	33.5	20	
A1	70	33.5	20.5	
A2	73	33.5	20.5	
A3	76	34.5	21	
A4	79	34.5	21	
A5	82	35	21.5	
A6	85	35.5	21.5	
A7	88	36.5	22	
B00	82	36.5	23	
B0	85	37	23	
B1	88	38	23.5	
B2	91	38	24	
B3	95	38.5	24	
B4	100	39	24	
B5	105	40	25	
B6	110	41	25	

9. その他仕様

<別図1>

マジックテープ刺繍には「鳥取県西部消防局」「救急救命士」（指定する救急救命士のみ）「苗字」を記載する。

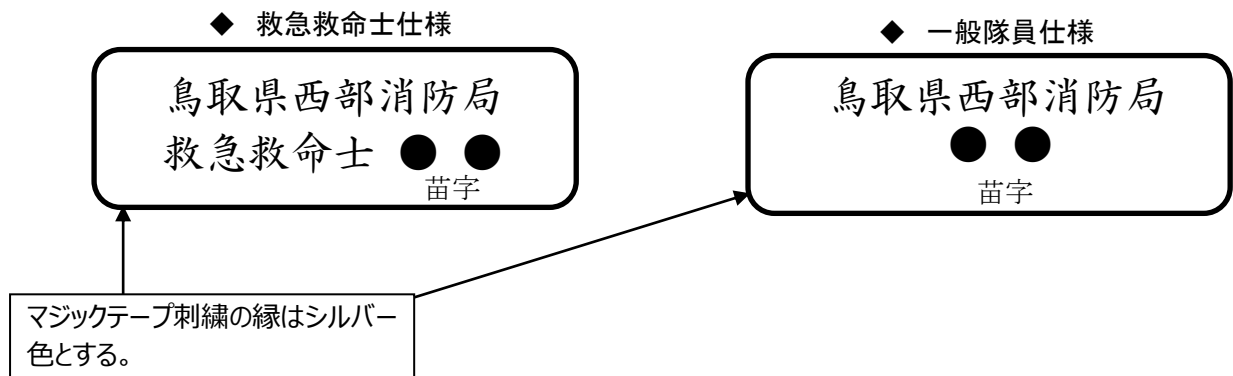
※マジックテープ刺繍の大きさについてはW120 mm×H40 mm程度とし裏マジックテープ付とする。

※文字：明朝体で濃いグレーとする。

<別図2>

- (1) 背部の指定した位置に下記の指定デザインを白色で圧着プリントする。
- (2) 圧着プリント文字の上段と下段の長さを揃えること。
- (3) 圧着プリント文字の大きさについてはW310 mm×H56 mm程度とするが、肩巾の小さいサイズについてはプリント文字の大きさを調整し、タックライン（縦）内に入るように仕上げること。
- (4) 圧着プリント位置は背部の縫製ライン（横）より1 cm下の位置とする。
- (5) 詳細については、必要に応じ契約後に受注者と別途、協議を行うこととする。

<別図1>



<別図2>

- ・フォント：メイリオ ・サイズ：W310mm×H56mm
- ・カラー：ホワイト 反射材



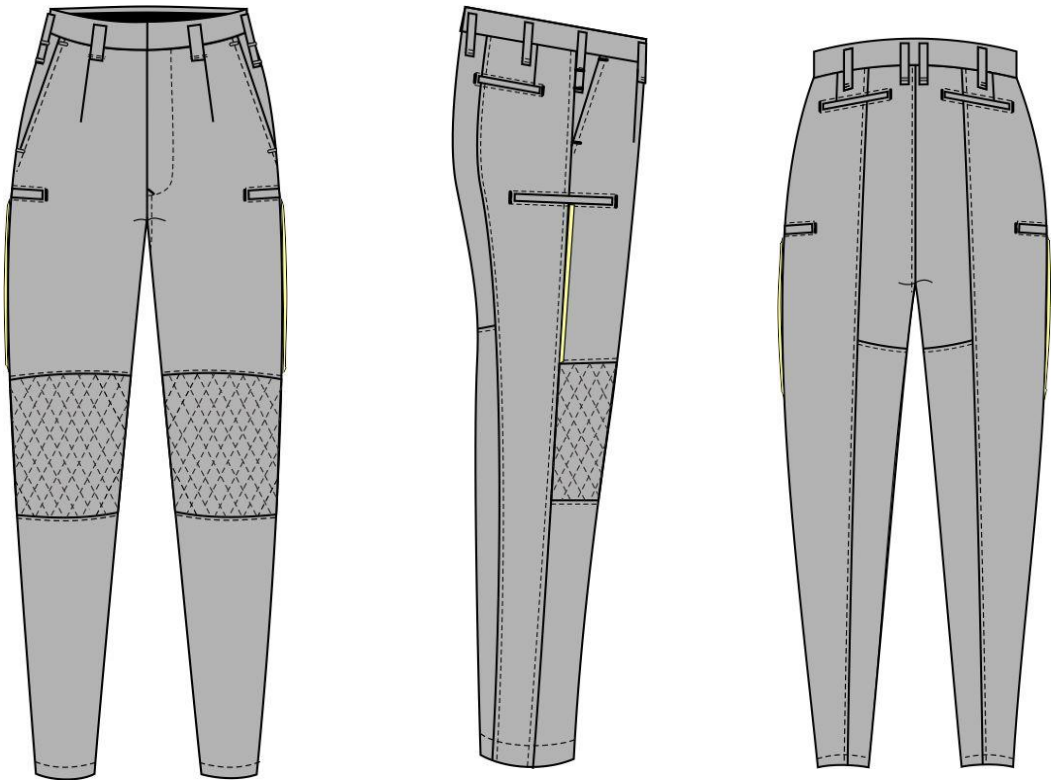
<参考図>

[上衣]



※マイクホルダーは外す

[ズボン]



2 救急帽

仕様については、消防吏員服制基準（昭和42年2月3日消防庁告示第1号）に定めるもののほか、次による。

1. 冬救急帽

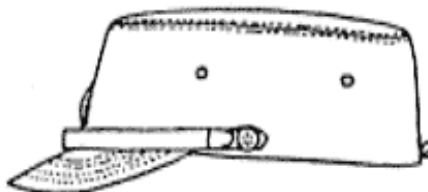
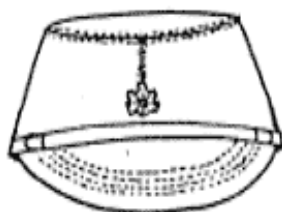
区 分	要 領
色及び地質	暗い灰色で、ニッケ サキソニー、品番 SK551（帯電防止加工及びスーパーセルボニック加工処理したもの。）
製 式	① 前ひさしは、地質と同じものとし、その表を白の反射テープで覆う。 ② あごひもは、灰色ビニール製とし、その両端は、帽の両側において銀色金属製消防章各 1 個でとめる。 ③ 形状及び寸法は、図のとおりとする。
き 章	銀色金属製消防章とする。 形状及び寸法は、図のとおりとする。
周 章	① 帽の周りに階級に応じ白のレーヨン製あや竹リボンを巻くものとする。 ② 寸法は、図のとおりとする。

2. 盛夏救急帽


区 分	仕 様
色及び地質	暗い灰色で、ニッケ トロピカル、品番 SK552（帯電防止加工及びスーパーセルボニック加工処理したもの）
製 式	冬救急帽と同様とする。
き 章	冬救急帽と同様とする。
周 章	冬救急帽と同様とする。

<参考図>

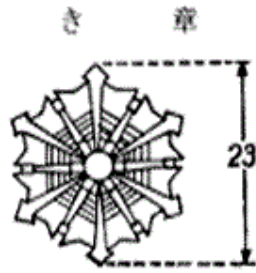
[救急帽]



あごひも



[き章・あごひも留め消防章]



あごひも留め消防章



[救急帽につける階級周章]

階 級	保安帽	しころ	救急帽	周 章
消 防 士	4	10	4	■
消防副士長	2 4 4	5 10 10	3 3 4	■ ■ ■
消 防 士 長	4 4 4	10 10 10	4 3 4	■ ■ ■
消防司令補	4 4 8	10 10 25	4 3 6	■ ■ ■
消 防 司 令	8 4 8	25 10 25	6 3 6	■ ■ ■
消防司令長	8 4 4 4 8	25 10 10 10 25	6 3 4 3 6	■ ■ ■ ■ ■
消 防 監	8 4 8 4 8	25 10 25 10 25	6 3 6 3 6	■ ■ ■ ■ ■
消防正監	8 3 8 3 15	20 5 20 5 40	6 3 6 3 8	■ ■ ■ ■ ■
消防司監	8 3 15 3 15	20 5 40 5 40	6 3 8 3 8	■ ■ ■ ■ ■
消防總監	15 3 15 3 15	40 5 40 5 40	8 3 8 3 8	■ ■ ■ ■ ■

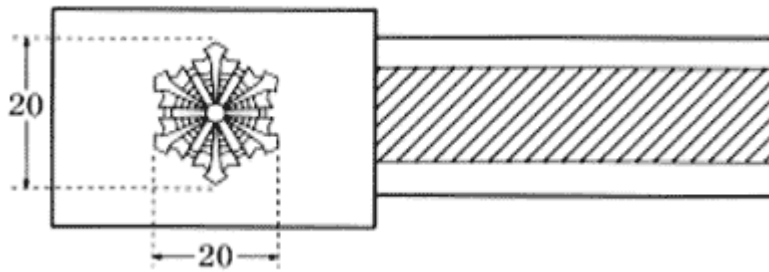
3 救急服用ベルト

仕様については、消防吏員服制基準（昭和42年2月3日消防庁告示第1号）に定めるもののほか、次による。

区分	要領
製式	白の合成皮革とし、前金の中央には消防章を付け、色は銀色とする。
形状及び寸法	図のとおりとし、図中斜線部分に白の反射テープをつける。

<参考図>

[救急服用ベルト]



年 月 日

入 札 書 (第 回)

鳥取県西部広域行政管理組合管理者 様

鳥取県西部広域行政管理組合財務規則（平成8年鳥取県西部広域行政管理組合規則第3号）第2条において準用する米子市契約規則（平成17年米子市規則第43号）、鳥取県西部広域行政管理組合会計規則（令和3年鳥取県西部広域行政管理組合規則第7号）第2条において準用する米子市会計規則（平成17年米子市規則第44号）を承知の上、次のとおり入札します。

住 所

商号又は名称

代表者氏名

印

件 名	消防吏員被服の納入（新規採用者救急服）
納 入 場 所	鳥取県西部広域行政管理組合 消防局
入 札 金 額	金 円

注意

- 1 入札書は、封書にし、封筒表面に「入札書在中」と表示し、裏面に件名、住所、商号又は名称及び代表者氏名を記載すること。
- 2 入札金額は、消費税及び地方消費税を含めない金額とし、算用数字を使用してください。なお、入札金額の訂正はできません。

年 月 日

辞 退 届

鳥取県西部広域行政管理組合管理者 様

住 所

商号又は名称

代表者氏名

印

下記の入札物件について、第 回目の入札を辞退します。

記

- 件 名 消防吏員被服の納入（新規採用者救急服）
- 開 札 日 年 月 日
- 辞 退 理 由

年 月 日

入札物品確認書

鳥取県西部広域行政管理組合管理者 様

住 所

提出者 商号又は名称

代表者氏名

印

下記の入札物件について、次のとおり確認書を提出します。

記

- 1 件 名 消防吏員被服の納入（新規採用者救急服）
- 2 開 札 日 令和8年5月27日
- 3 入 札 物 品

※ 該当する項目の□をチェックしてください。

仕様書に定めるもので入札に参加

仕様書に定めるもの以外の同等品で入札に参加（組合の認定が必要）

（仕様書に定めるもの以外の同等品で入札に参加する場合の認定結果等）

認定結果は、令和8年5月15日（金）正午までに電話又はファクシミリにより回答いたします。

なお、不適合となった場合は、令和8年5月18日（月）正午までに同等品の再提出を行い、再認定を受けることを認めることとします。

○郵便入札封筒貼付用様式（表面）

※一点鎖線部分を切り取り、長3封筒に貼付してご使用ください。

配達日
指定郵便

配達指定日

令和8年5月26日（火）

入
札
書
在
中

〒689-3403

鳥取県米子市淀江町西原1129番地1

鳥取県西部広域行政管理組合

事務局総務課 入札財政担当 行

○郵便入札封筒貼付用様式（裏面）

《入札書の郵送にあたっての注意事項》

- 1 当組合が入札案件ごとに定める配達日を必ず郵便局で指定してください。
- 2 差出日と配達指定日には、あいだ2日間が必要となります。
- 3 「特定記録郵便」「一般書留」「簡易書留」のいずれかの方法で郵送してください。
- 4 入札書1件につき、封書1通を使用してください。

入 札 番 号	広消7
案 件 名	消防吏員被服の納入（新規採用者救急服）
差出人 住所 商号又は名称 代表者の職氏名	※

※ 必ず記入してください。記入のないものは無効となります。